

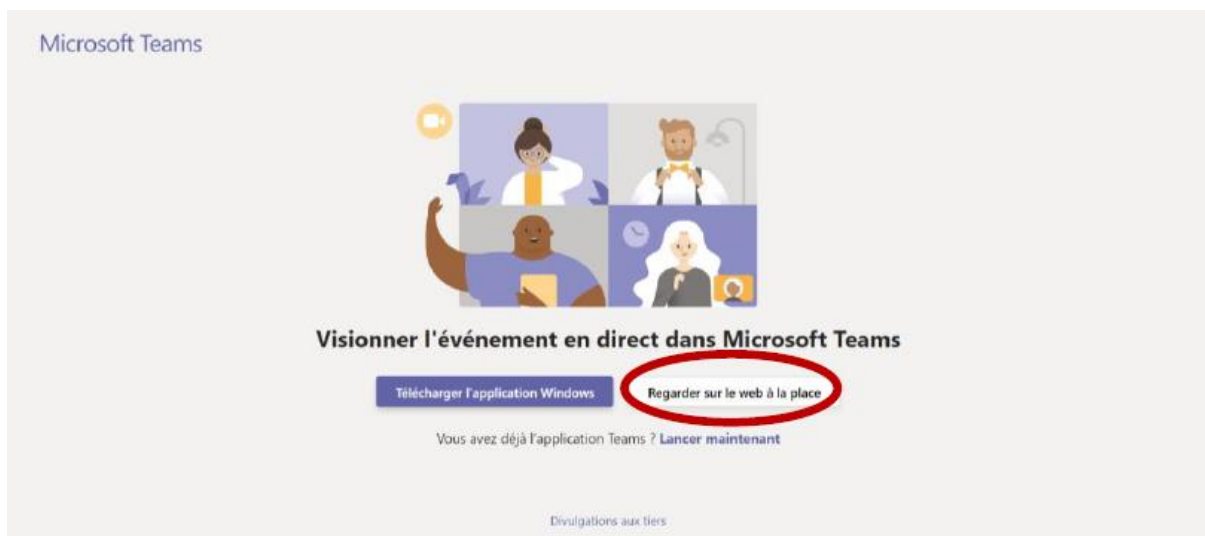
Mode opératoire TEAMS

Votre événement Teams est accessible depuis n'importe quel navigateur internet.

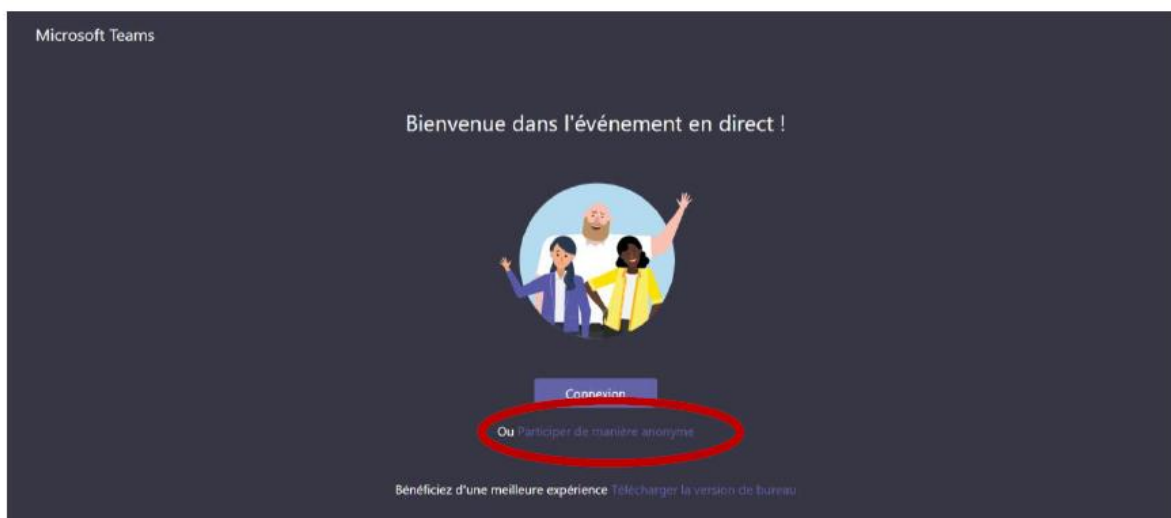
Il est déconseillé d'utiliser le VPN CEA. Privilégiez une simple connexion depuis votre accès internet à domicile ou sur site.

1. Cliquez sur le lien d'accès transmis avant l'événement sur Outlook. Même lorsque vous n'êtes pas connecté au VPN vous avez accès aux messages déjà reçus.

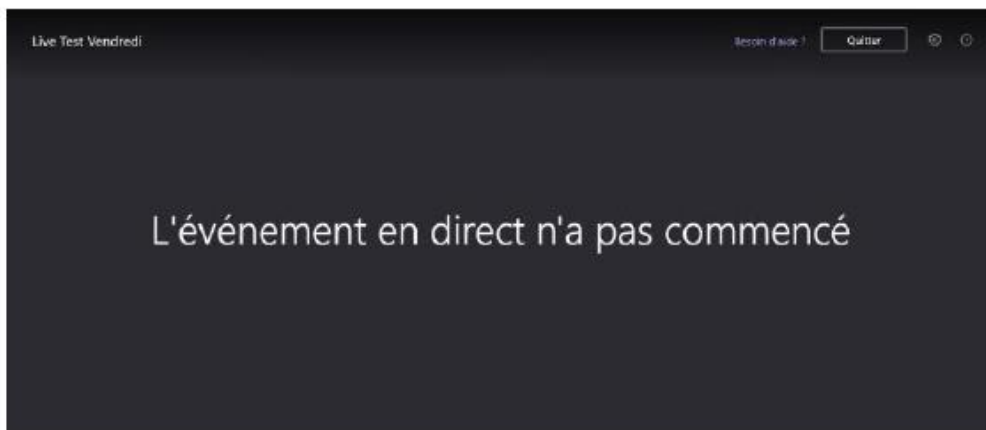
2. Une fenêtre s'ouvre dans votre navigateur internet. Cliquez sur « *Regarder sur le web à la place.* »



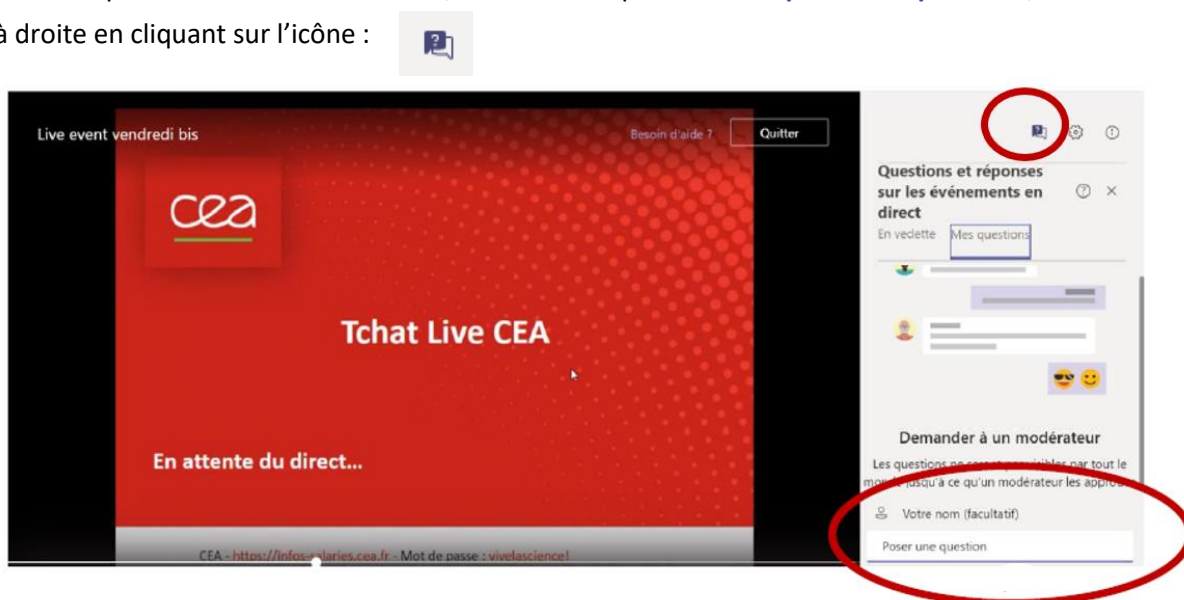
3. Une fenêtre d'accueil à l'événement s'ouvre ensuite : cliquez sur « *Participer de manière anonyme* ».



4. Vous accédez au direct. Un message vous indique si celui-ci a commencé ou non.

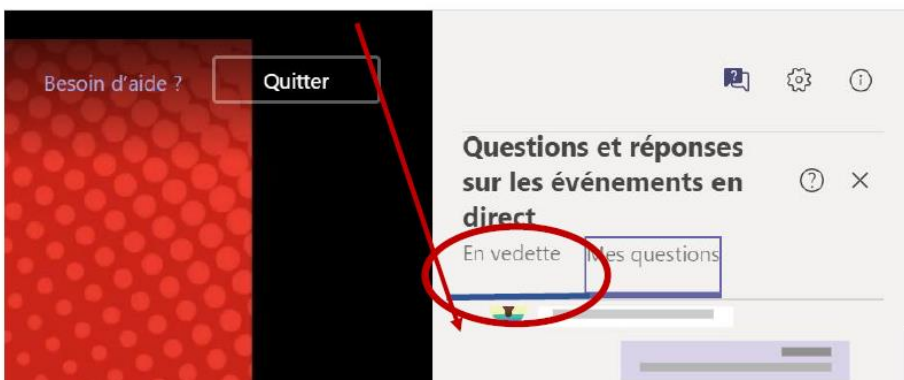


5. Lorsque le direct aura commencé, vous aurez la possibilité de **poser des questions**, dans la zone en haut à droite en cliquant sur l'icône :



Les questions posées seront visibles par tous les participants. N'oubliez pas de préciser votre Nom et Prénom avant de publier votre question.

6. Vous aurez la possibilité de voir les questions publiées en cliquant sur l'onglet « en vedette ».



7. Vous aurez la possibilité de « liker » les questions publiées, cela aidera les intervenants à prioriser et traiter les questions.

